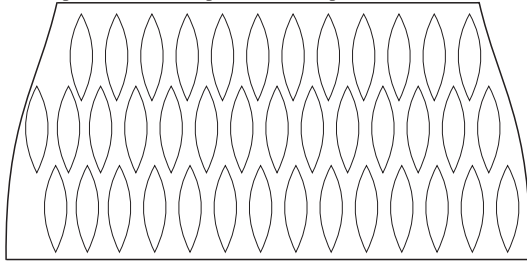



1ª etapa - diagrama 1
(parte da frente e parte de trás superior)



2ª etapa - diagrama 1
(cada perna)



Legenda

- corr.
- p.bx.
- + p.b.
- ⊥ p.a.
- ⊥ p.a.
- ⊥ p.a.
- ▲ início
- △ arremate
- ↕ sentido do trabalho

Esquema de medidas
Parte da frente = parte de trás
31cm

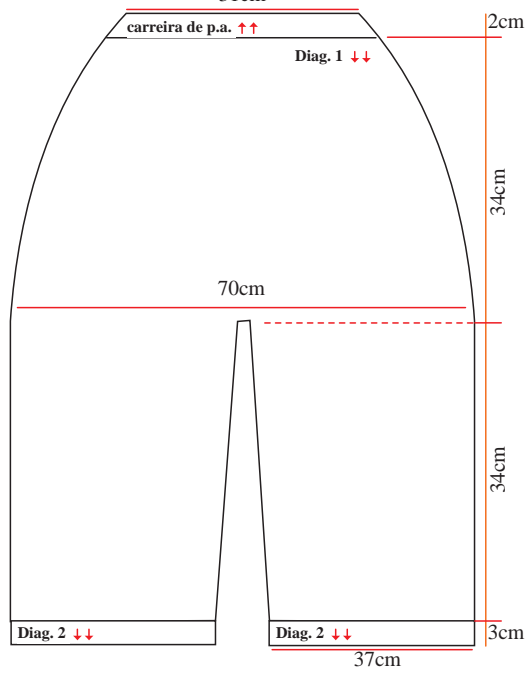


Diagrama 2 - Bico de acabamento

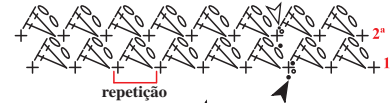


Diagrama 1 - Ponto fantasia

